

Kahve Sistemi
PrecisionBrew Serisi, Konveksiyon
Isıtmalı, Termoslu Filtre Kahve Makinesi,
Tekli

SIRA # _____

MODEL # _____

ADI # _____

SIS # _____

AIA # _____



600671 (EPBC1A2)

PrecisionBrew Serisi,
konveksiyon ısıtmalı,
termoslu filtre kahve
makinesi, tekli - termos
ayrıca sipariş edilmelidir

Ana Özellikler

- PrecisionBrew™ için yeniden tasarlanan modern tasarım: tek ve çift cam görünüşlü modelleri, 5,7 L hava ısıtmalı Termos(lar)®'a dönüşür.
- Portatif Encapsulair Termoslar, iç bölmeler arasında hava ile yalıtılarak kahve sıcaklığını ve aromasını korur.
- Termosların içindeki Java-tate teknolojisi, demlenmiş kahveyi düzenli aralıklarla nazikçe karıştırarak kahveyi mükemmel şekilde harmanlayarak tutarlı bir lezzet profili sağlar.
- Müşteriler, çok renkli ışıklara sahip cam görünümü bölümden karışımı görebilir, ancak temizleme için cam bulunmaz.
- Termos yerinde değilken sensör demlemeyi önler.
- Sezgisel, simgeye dayalı dokunmatik ekranlı dijital arayüz, demleme ve operasyonu basitleştirir ve kolaylaştırır.

Konstruksiyon

- Elektronik sepet kilidi, demleme ve damlama sırasında sepetin çıkarılmasını önler.

Dahil Aksesuarlar

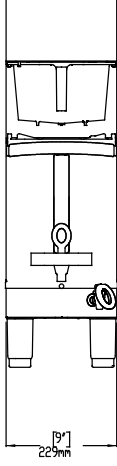
- 1 Paslanmaz çelik, kahve demleme filtresi PNC 870059

Opsiyonel Aksesuarlar

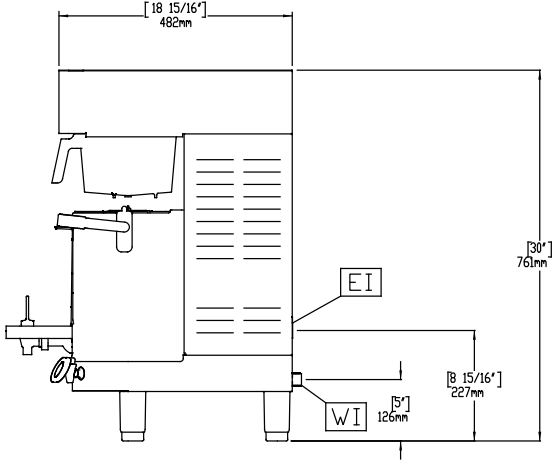
- Konveksiyon ısıtmalı EAS15 termos için sıcak tutucu stand PNC 600679
- 5.7 lt konveksiyon ısıtmalı kahve termosu PNC 600681
- Filtre kağıdı, 35.5x15.2 cm (kutu başına 500 adet) PNC 870024
- Plastik, kahve demleme filtresi PNC 870040

Onay: _____

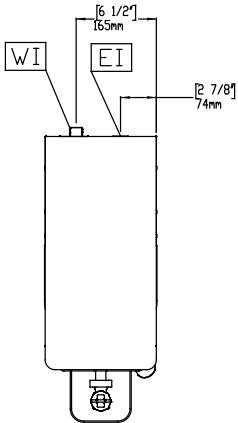
Ön



Yan



Üst

**Elektrik:**

Voltaj:

600671 (EPBC1A2)

230 V/1N ph/50/60 Hz

Elektrik gücü max:

2.8 kW

Temel bilgiler:

Dış boyutlar, Genişlik:

232 mm

Dış boyutlar, Derinlik:

479 mm

Dış boyutlar, Yükseklik:

765 mm

Net ağırlık:

18 kg

Ambalajlı ağırlık:

29 kg

Ambalaj yüksekliği:

780 mm

Ambalaj genişliği:

360 mm

Ambalaj derinliği:

650 mm

Ambalajlı hacim:

0.18 m³